



# VASCHE IDROMASSAGGIO

	Twin system	Ozon system	Hygiene system	Standard system	00 Bianco	01 Bianco Eur	10 Champagne	Vasca Pannellabile	Vasca ad incasso	Rubinetteria bordo vasca
CODICI FINITURE	Sistemi				00	01	10			
BRILIA	■	■	■	■	■	■	■	■	■	■
QUANTA 170	■	■	■	■	■	■	■	■	■	■
QUANTA 160	■	■	■	■	■	■	■	■	■	■
KIMERA	■	■	■	■	■	■	■	■	■	■
RUSCELLA 180	■	■	■	■	■	■	■	■	■	■
RUSCELLA 170	■	■	■	■	■	■	■	■	■	■
FABULA	■	■	■	■	■	■	■	■	■	■
ECCELSIOR	■	■	■	■	■	■	■	■	■	■
LEMON	■	■	■	■	■	■	■	■	■	■
LINDA	■	■	■	■	■	■	■	■	■	■
CUNA	■	■	■	■	■	■	■	■	■	■
PRAXIS 170	■	■	■	■	■	■	■	■	■	■
PRAXIS 160	■	■	■	■	■	■	■	■	■	■
AQUATIK 173	■	■	■	■	■	■	■	■	■	■
AQUATIK 163	■	■	■	■	■	■	■	■	■	■
FLUDIA 170	■	■	■	■	■	■	■	■	■	■
FLUDIA 150	■	■	■	■	■	■	■	■	■	■
PRAXIS ASIMMETRICA	■	■	■	■	■	■	■	■	■	■
SONATA 142	■	■	■	■	■	■	■	■	■	■
SONATA 127	■	■	■	■	■	■	■	■	■	■
LIDO 140	■	■	■	■	■	■	■	■	■	■
LIDO 120	■	■	■	■	■	■	■	■	■	■
FLUDIA ANGOLARE	■	■	■	■	■	■	■	■	■	■
PRAXIS ANGOLARE	■	■	■	■	■	■	■	■	■	■
CALLA	■	■	■	■	■	■	■	■	■	■
AQUALIA	■	■	■	■	■	■	■	■	■	■
COLOMBE	■	■	■	■	■	■	■	■	■	■
BELVEDERE INCASSO 210	■	■	■	■	■	■	■	■	■	■
BELVEDERE INCASSO 180	■	■	■	■	■	■	■	■	■	■

## IMPORTANTE

- Ogni articolo deve essere ordinato con il proprio codice identificativo composto dal codice base e dal codice colore.
- Tutte le quote sono espresse in centimetri.
- Un aumento del 5% deve essere praticato sui prezzi di questo listino quale recupero parziale delle spese di imballo e trasporto materiale.
- Finiture disponibili per l'intera serie. ■
- Finiture disponibili a richiesta. ■


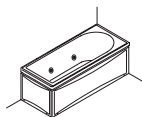
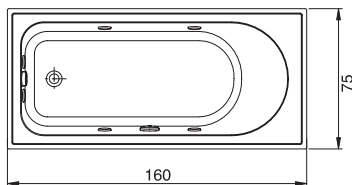
# LEMON





Misure: cm. 160 x 75


Volume d'acqua al troppopieno: litri 170

Alimentazione elettrica: Volt 220/240

Accessori cromati





SISTEMA	CARATTERISTICHE	AVVIAMENTO	RUBINETTERIA	CODICE	€ I.V.A. esclusa	€ I.V.A. inclusa
Ozon system 	<ul style="list-style-type: none"> <li>• Pulsantiera digitale</li> <li>• 6 Bocchette idromassaggio</li> <li>• Sonda di livello</li> <li>• Impianto d'igienizzazione</li> <li>• Faro subacqueo</li> <li>• Impianto di ozonoterapia</li> </ul>			T8395 senza rubinetteria	€ 3.284,00	€ 3.941,00
Hygiene system 	<ul style="list-style-type: none"> <li>• 6 Bocchette idromassaggio</li> <li>• Pulsantiera con avviamento pneumatico</li> <li>• 1 Regolatore d'aria/intensità idromassaggio</li> <li>• Sonda di livello</li> <li>• Impianto d'igienizzazione</li> </ul>			T8394 senza rubinetteria	€ 2.296,00	€ 2.755,40
ACCESSORI	<ul style="list-style-type: none"> <li>• Pannello frontale</li> <li>• Pannello laterale</li> <li>• Colonna con erogazione</li> <li>• Profilo bordo vasca</li> </ul>			T8468 T8471 T6492AA T2822	€ 199,00 € 116,00 € 73,00 € 36,00	€ 239,00 € 139,00 € 88,00 € 43,00



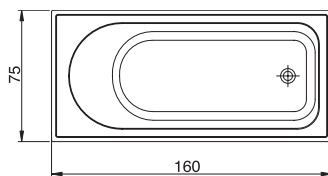
## VASCHE NORMALI

	Vasca ad incasso	Vasca pannellabile	Bianco	Bianco Eur	Champagne	Rubinetteria bordo vasca
<b>CODICI FINITURE</b>			<b>00</b>	<b>01</b>	<b>10</b>	
BRILIA						
QUANTA 170/160						
KIMERA						
RUSCELLA 180/170						
FABULA						
ECCELSIOR						
STUDIO						
LEMON						
LINDA 180/170						
CUNA 170/160						
CUNA 140/120						
PRAXIS 170/160						
PRAXIS 150						
PRAXIS 140						
PRAXIS 130/120/105						
TONIC 180x70/75/80						
TONIC 180x80						
TONIC 190x90						
FLUDIA 170/150/130						
PRAXIS ASIMMETRICA						
SONATA 142						
LIDO 140						
LIDO 120						
PRAXIS ANGOLARE						
CALLA						
AQUALIA						
COLOMBE						
BELVEDERE INCASSO 210/180						
EPOQUE						
NEWSON INCASSO						
NEWSON ESPOSTA						

### IMPORTANTE

- Ogni articolo deve essere ordinato con il proprio codice identificativo composto dal codice base e dal codice colore.
- Tutte le quote sono espresse in centimetri.
- Un aumento del 5% deve essere praticato sui prezzi di questo listino quale recupero parziale delle spese di imballo e trasporto materiale.
- Finiture disponibili per l'intera serie. 
- Finiture disponibili a richiesta. 

# LEMON



CARATTERISTICHE	CODICE	€ I.V.A. esclusa	€ I.V.A. inclusa
<p><b>Misure:</b> cm. 160 x 75</p> <ul style="list-style-type: none"> <li>• Vasca normale per installazione ad incasso</li> <li>• Vasca normale con telaio e colonna</li> </ul>	<p>T8437</p> <p>T8436</p>	<p>€ 373,00</p> <p>€ 645,00</p>	<p>€ 448,00</p> <p>€ 774,00</p>
<ul style="list-style-type: none"> <li>• Pannello frontale</li> <li>• Pannello laterale reversibile</li> <li>• Profilo bordo vasca</li> </ul>	<p>T8468</p> <p>T8471</p> <p>T2822</p>	<p>€ 199,00</p> <p>€ 116,00</p> <p>€ 35,00</p>	<p>€ 239,00</p> <p>€ 139,00</p> <p>€ 42,00</p>